Wi-Fi
VIŠE-FUNKCIONALNI DETEKTOR KVALITETE ZRAKA

AR-IAQ-01

UPUTE

Informacije o proizvodu

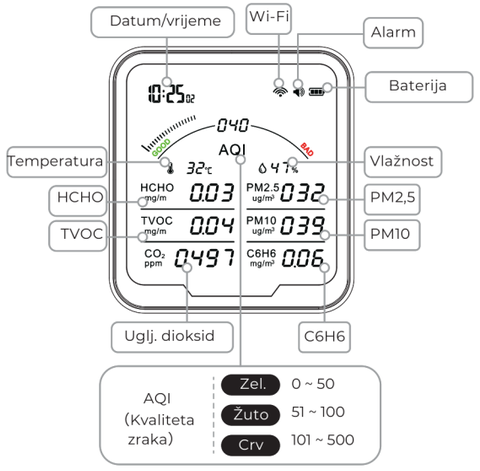

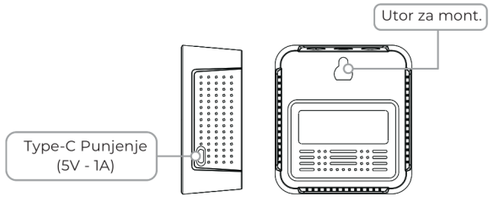

Specification

Kvaliteta zraka (AQI): 0 ~ 500
Ugljični dioksid: 400 ~ 5000 ppm [± (50ppm + 5%)]
Temperatura:-10°C ~ 40°C (±2°C)
Vlažnost: 20 ~ 80 % RH (±5 % RH)
HCHO: 0 ~ 2 mg/m³ (±15 %)
TVOC: 0~ 5 mg/m³ (±15 %)
C6H6: 0~ 3 mg/m³ (±10 %)
PM10: 0 ~ 1000 μg/m³ (±10%)
PM2,5: 0 ~ 1000 μg/m³ (±10%)
WiFi spajanje: Wi-Fi (samo 2,4GHz mreža)
Dimenzije: 98 × 90 × 40 mm
Baterija: Li-ion cilindrična (2400mAh)
Ulaz struje: 5 V ⎓ 1 A
Sadržaj pakiranja: AR-IAQ.01 × 1; Upute × 1; TYPE-C kabel× 1

Rad

Pritisnite za promjenu prikaza vremena, datuma i godine. Dugo pritisnite za ulazak ili odspajanje stanja mrežne konfiguracije.

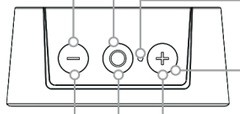

Nakon isključivanja, dugo pritisnite 3 gumba za ulazak u način kalibracije, a zatim uređaj počinje odbrojavati 200 s na zaslonu. Obratite pozornost na to da to radite na otvorenom bez ljudi.

Napomena: Kada AQI prijeđe 100, i zujalica je uključena, oglasit će se alarm. Dugo pritisnite tipku " ⊕ " za zaustavljanje.

Kako se povezati s aplikacijom

Skenirajte i preuzmite prije korištenja

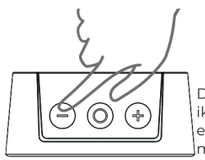

Dugo stisnite tipku " ⊖ " dok ikonica " " ne zatreperi na ekranu i uređaj ne uđe u stanje mrežnog konfiguriranja

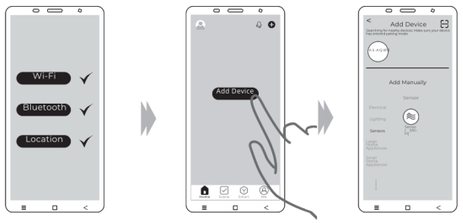

② Uključite Bluetooth, Wi-Fi i usluge lokacije na svom telefonu.

③ Kliknite " " ikonicu dnu i zatim kliknite na " " u gornjem desnom kutu ili gumb "Dodaj uređaj" u sredini.

④ Potražite uređaj, kliknite ikonu uređaja na popisu "Otkriveno" i slijedite upute sučelja.

Napomena:
1. Osim načina rada "Automatsko skeniranje", također možete kliknuti odgovarajuću ikonu ispod "Dodaj ručno", Slijedite put "Senzori - Senzor - Senzor (Wi-Fi)" i slijedite upute sučelja za rad.
2. Tijekom procesa spajanja potrebno je osigurati da uređaj i mobilni telefon budu unutar 30 metara tijekom

procesa povezivanja, budući da je Wi-Fi veza na kratkim udaljenostima.
3. Tijekom procesa povezivanja provjerite jesu li uređaj i mobilni telefon u istom Wi-Fi okruženju i podržavaju li samo način rada Wi-Fi signala od 2,4 GHz.
4. Kada je mreža u dobrom stanju, ponekad nakon klika na Dodaj uređaj, aplikacija također može automatski otvoriti prozor veze bez klikanja na automatsko pretraživanje.

Napomene:

1. Ako koristite aplikaciju, **C/F trebate podesiti na aplikaciji**, a ne na uređaju (podešavanje na uređaju dok je aplikacija aktivna će zbuniti aplikaciju).
2. Koristite priloženi punjač ili punjač istih karakteristika, na jačim punjačima uređaj se neće puniti.
3. Zbog velikog broja senzora, trajanje baterije je do 20 sati, preporučamo imati ga stalno priključenog na punjač!
4. Promjena parametara na uređaju je trenutna, osim temperatura koje se na aplikaciju šalje s odmakom kako se, ako se koristi kao senzor za pametnu kuću, ne bi pretjerano često slao signale za male varijacije u termperaturi.
5. Ako u pametnoj kući, npr Tuya, želite podesiti da se rekuperator pojačava kad temperatura pređe neku razinu i smanji kad se vrati ispod te razine, trebate unijeti dva događaja ('scenarija') jer platforme obično rade na događaje ('evente'), a ne stanja.

Ograničena garancija:

Bilješka:
1. Ne izlažite ovaj proizvod vodi, niti ga stavljajte u okolinu s visokom temperaturom iznad 60°C i držite ga podalje od vatre;
2. Ovaj proizvod je precizni mjerni instrument i nije dopušteno rastaviti stroj bez ovlaštenja;
3. Ne može se koristiti za mjerenje u okruženje s puno prašine ili korozivnim plinom;
4. Prilikom mjerenja okoliša u automobilu, nemojte izlagati ovaj proizvod izravno suncu dulje vrijeme.

1 godina jamstva protiv bilo kakvih grešaka u proizvodnji ili neispravnosti izrade. Ovo jamstvo ne pokriva oštećenja nastala nesrećom, nemarom, zlouporabom, izmjenama, kontaminacije ili nenormalnih uvjeta rada ili rukovanja.

Direktiva 2012/19/EU Na kraju vijeka trajanja proizvoda, odložite uređaj i baterije u odgovarajući centar za recikliranje. Nemojte odlagati jedinicu s uobičajenim kućnim otpadom. Nemojte spaljivati proizvod.

Made in China